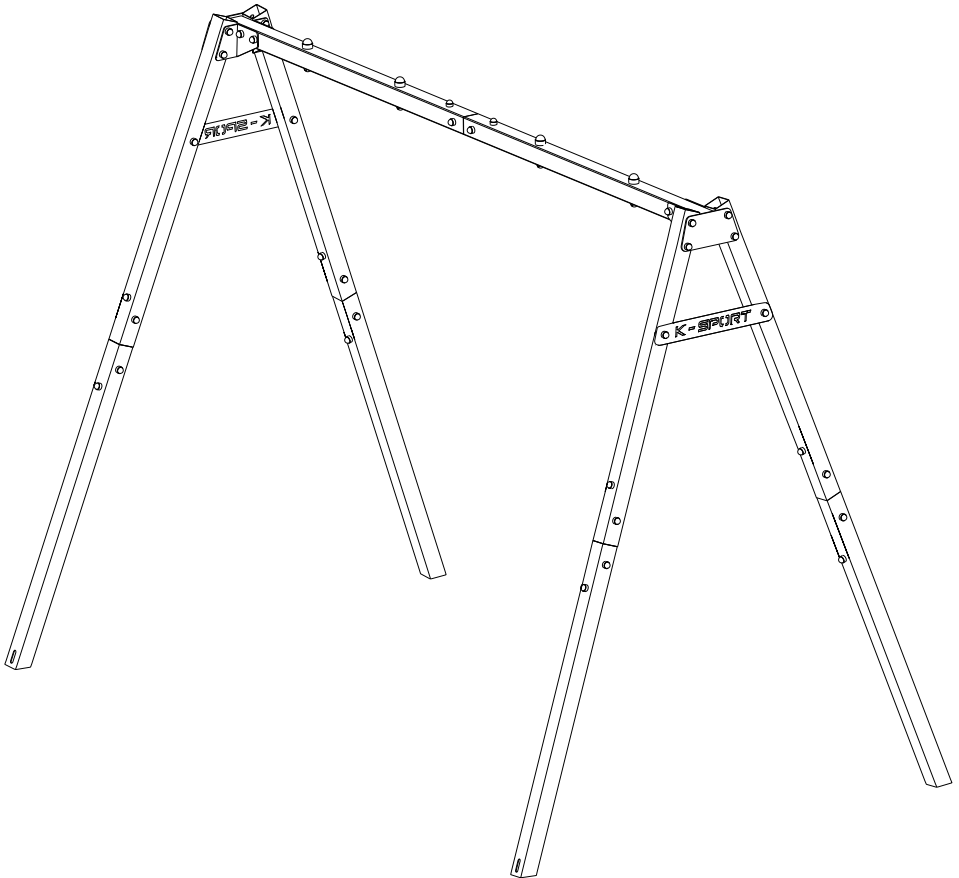


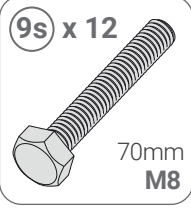
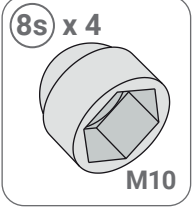
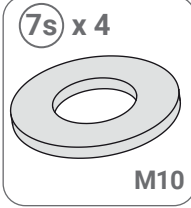
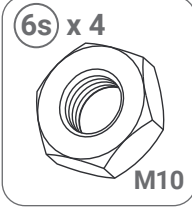
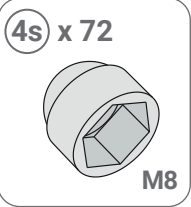
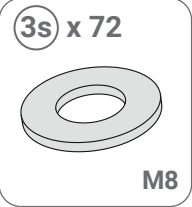
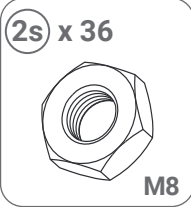
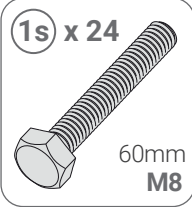
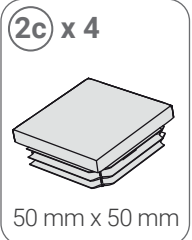
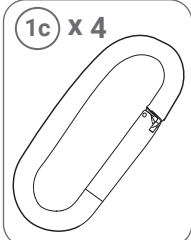
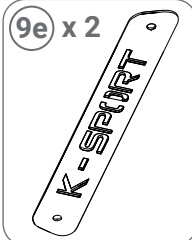
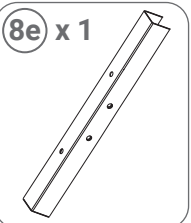
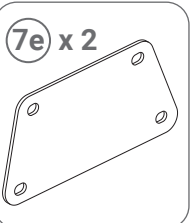
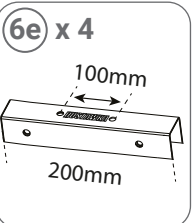
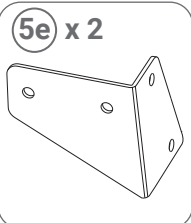
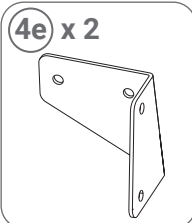
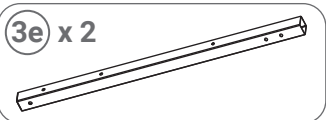
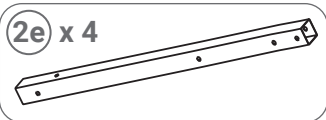
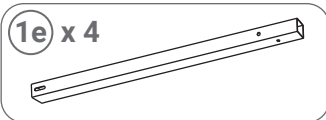
KSOZ015

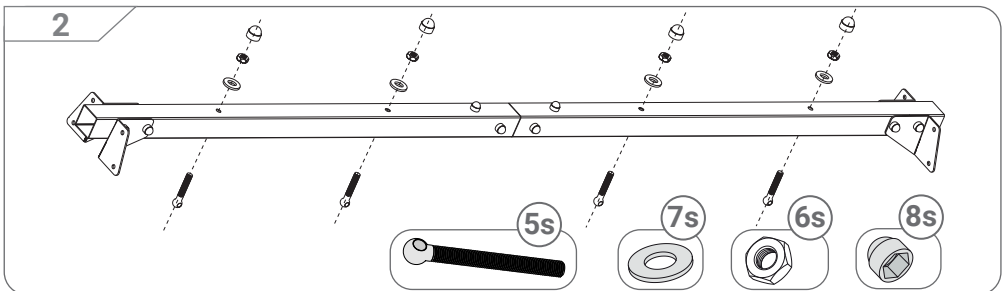
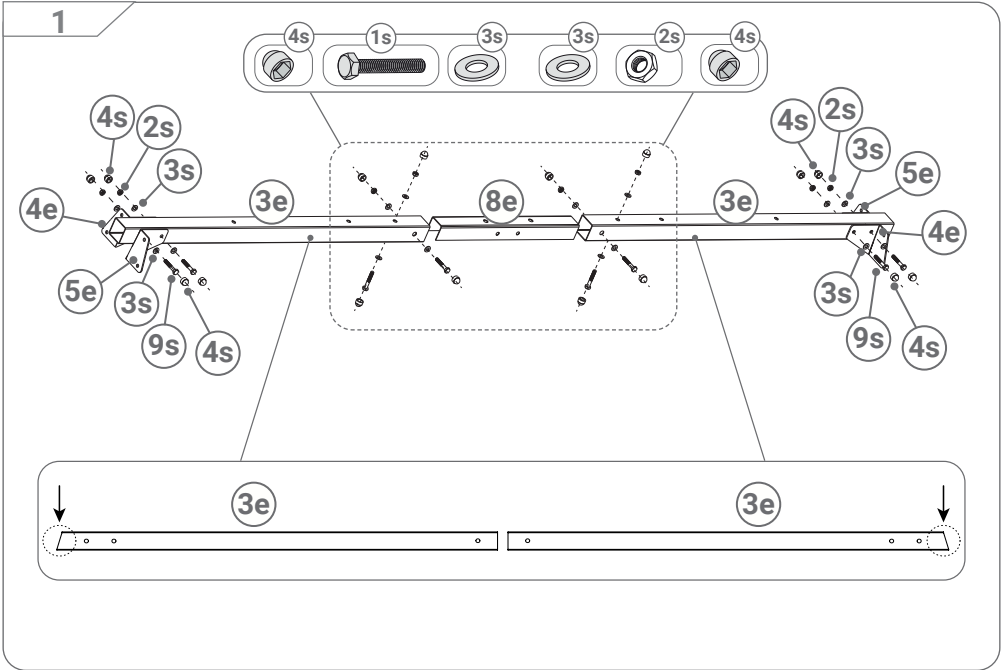
ISTRUZIONI DI MONTAGGIO

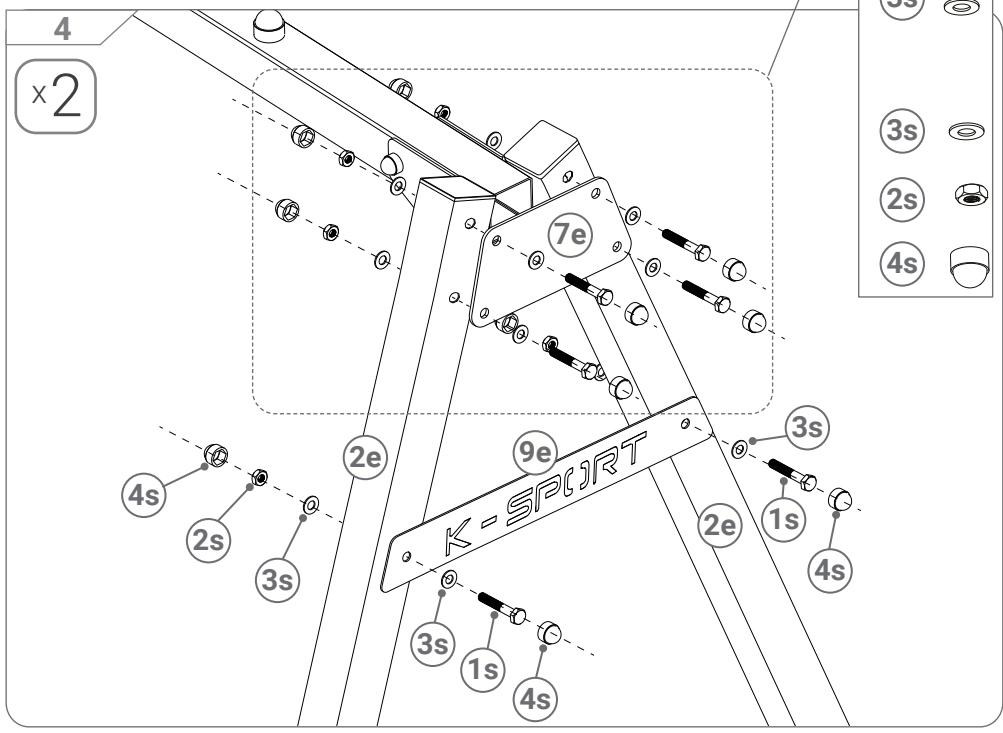
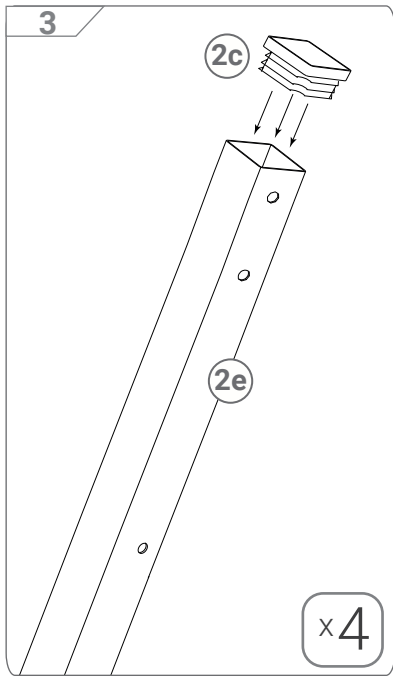


KSPORT

WWW.K-SPORT-DE.DE

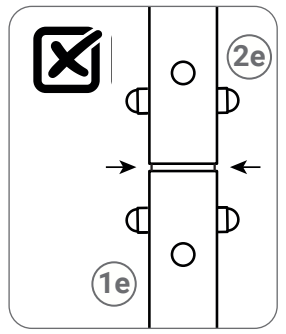
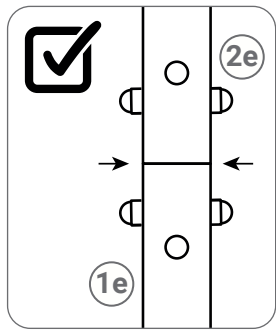
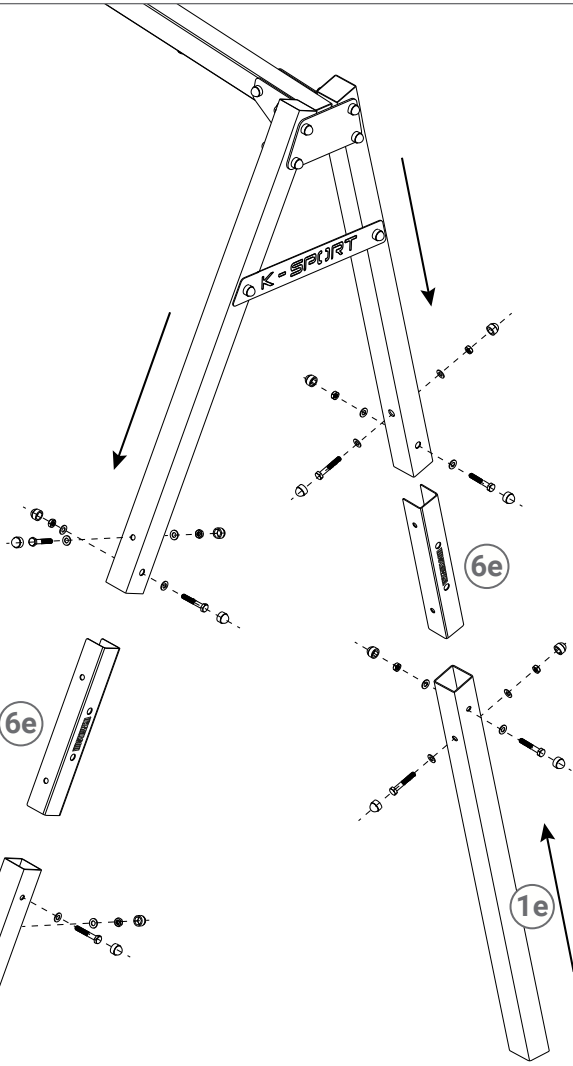







5

x2



6

UWAGA! Nie używaj huśtawki bez jej odpowiedniego zakotwienia!

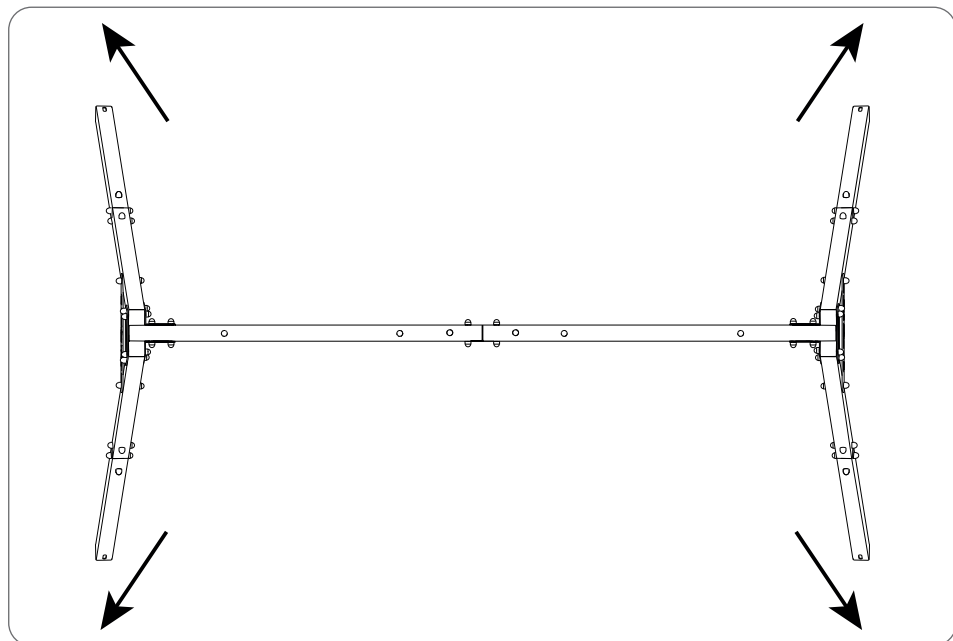
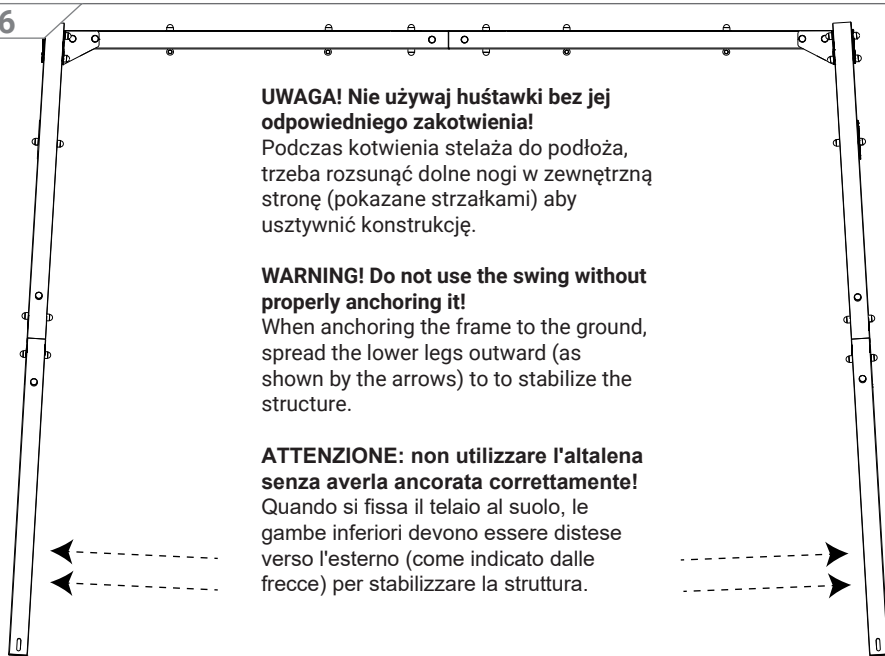
Podczas kotwienia stelaża do podłoża, trzeba rozsunąć dolne nogi w zewnętrzną stronę (pokazane strzałkami) aby usztywnić konstrukcję.

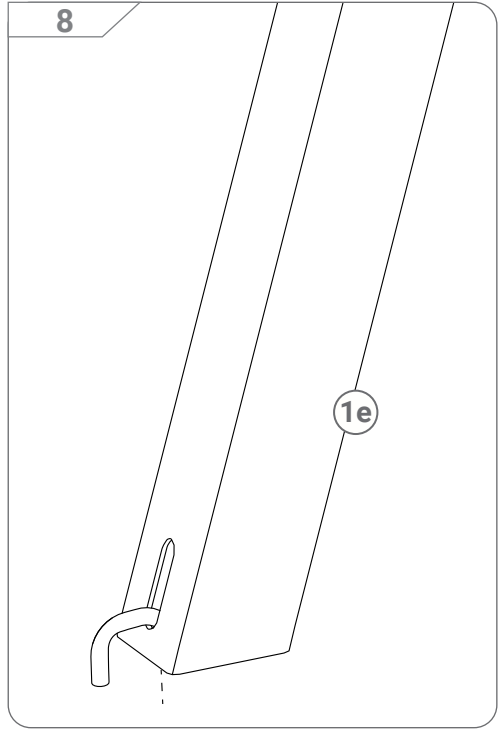
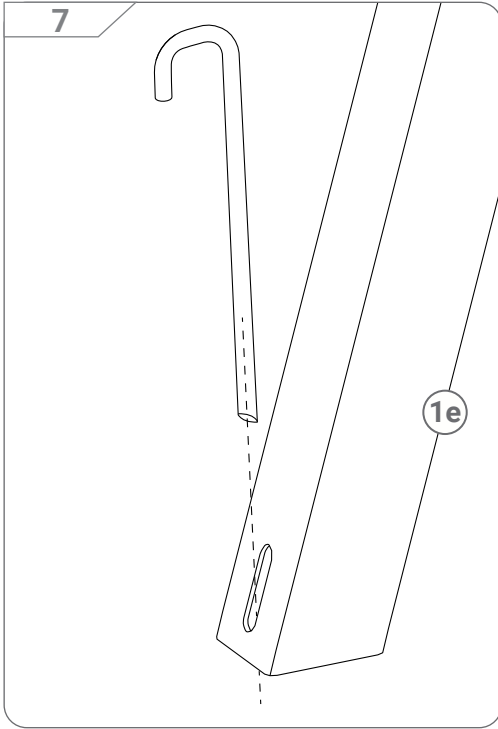
WARNING! Do not use the swing without properly anchoring it!

When anchoring the frame to the ground, spread the lower legs outward (as shown by the arrows) to stabilize the structure.

ATTENZIONE: non utilizzare l'altalena senza averla ancorata correttamente!

Quando si fissa il telaio al suolo, le gambe inferiori devono essere distese verso l'esterno (come indicato dalle frecce) per stabilizzare la struttura.





ISTRUZIONI PER L'USO

SICUREZZA

Prodotto per uso domestico. LEGGERE LE ISTRUZIONI PER L'USO PRIMA DELL'USO. SEGUIRE LE ISTRUZIONI PER L'USO:

1. Se la macchina cigola o emette strani rumori, smettere di farla oscillare.
2. L'apparecchio deve essere circondato da uno spazio libero di almeno 0,6 m per facilitare l'accesso a una via di fuga in caso di guasto o incidente.
3. Prima di dondolare, verificare che l'altalena funzioni correttamente e serrare le viti di fissaggio. Controllare il fissaggio delle funi e degli altri elementi di collegamento. Le parti di consumo devono essere sostituite quando sono usurate.
4. L'altalena può essere utilizzata solo se funziona correttamente. In caso contrario, contattare il reparto vendite e fermare l'altalena.
5. Il prodotto è destinato esclusivamente ai bambini. I bambini possono utilizzarlo sotto la supervisione di un adulto e a proprio rischio.
6. Nelle aperture non deve essere inserito nulla di diverso da quanto specificato nelle istruzioni.
7. Prestare attenzione a tutte le parti sporgenti e ai dispositivi di regolazione.
8. L'altalena può essere utilizzata solo per lo scopo previsto.
9. L'altalena è destinata esclusivamente all'uso domestico. Non può essere utilizzata per altri scopi.
10. Trasportare l'apparecchio in una posizione corretta del corpo per evitare lesioni. Se necessario, chiedere a qualcun altro di aiutarvi a trasportare l'apparecchio.
11. L'apparecchio deve essere montato secondo le istruzioni. Se l'apparecchio è incompleto, si prega di contattare il reparto vendite e assistenza tecnica al seguente indirizzo e-mail: info@k-sport-de.de e di indicare il numero di articolo del pezzo mancante.
12. Se l'apparecchio non può essere montato per motivi tecnici (ad esempio, non c'è un'apertura disponibile, l'apertura è in un altro punto, il pezzo è piegato, ecc.), si prega di contattare il reparto vendite e assistenza tecnica al seguente indirizzo e-mail: info@k-sport-de.de e di allegare una foto del pezzo difettoso.
13. Ricordarsi di proteggere l'altalena dalla neve e dall'umidità con una copertura adeguata durante l'autunno/inverno o di conservarla in un luogo asciutto. Il produttore non è responsabile dei danni causati da una protezione insufficiente dell'unità contro l'umidità.

ATTENZIONE: Si declina ogni responsabilità per i danni causati da un uso scorretto dell'apparecchio o dalla mancata osservanza delle istruzioni. ISTRUZIONI DI

MANUTENZIONE: L'apparecchio deve essere pulito con un panno morbido e umido.

Non utilizzare prodotti chimici aggressivi.

Proteggere dall'umidità e dalla corrosione.

Distribuzione/Servizio: Produttore :

K-Sport GmbH
K-SPORT-DE.DE
Kiesweg 18
35396 Gießen
Deutschland
(49) 151 57291456
info@k-sport-de.de

K-Sport Polska
K-SPORT.COM.PL
Rzepliennik Biskupi, 214
33-163 Rzepliennik Strzyżewski
Polska
(12) 2251622
biuro@k-sport.com.pl

Informazioni sulla sicurezza

LEGGERE ATTENTAMENTE IL MANUALE DI ISTRUZIONI PRIMA DELL'USO E SEGUIRE LE ISTRUZIONI DI FUNZIONAMENTO. conservare le istruzioni per un uso futuro.



Avvertenze:

Attenzione! Solo per uso domestico. È vietato l'uso per altri scopi. Avvertenze. Non adatto a bambini di età inferiore ai tre anni.

Attenzione, i giocattoli devono essere utilizzati solo sotto la supervisione di un adulto. Utilizzare i giocattoli solo sotto la supervisione di un adulto.

Attenzione! Rischio di ribaltamento o caduta se non adeguatamente fissato.

Attenzione! Tenere tutte le parti piccole e i materiali di imballaggio fuori dalla portata di bambini e neonati, poiché esiste il rischio di soffocamento.

Il prodotto deve essere installato sotto la supervisione di un adulto. Non siamo responsabili dei danni causati da un uso improprio dell'apparecchio o dalla mancata osservanza delle istruzioni.

Un'installazione errata può essere pericolosa. **ISTRUZIONI DI MANUTENZIONE:** L'apparecchio deve essere pulito con un panno morbido e umido. Non utilizzare prodotti chimici aggressivi.

Assicurarsi che l'apparecchio sia installato su una superficie sicura e posizionarlo sempre su una superficie liscia, piana e stabile. Intorno all'apparecchio deve esserci uno spazio libero di almeno 0,6 m per facilitare l'accesso a una via di fuga in caso di guasto o incidente.

Prima di utilizzare l'apparecchio, verificarne il corretto funzionamento e, se necessario, stringere le viti di fissaggio. Controllare che le funi, le parti principali di sospensione in generale, i fissaggi, l'ancoraggio al suolo e gli altri elementi di collegamento siano sicuri. Le parti di consumo devono essere sostituite quando sono usurate.

Il dispositivo può essere utilizzato solo se è funzionante. In caso contrario, contattare il servizio clienti e interrompere l'utilizzo dell'apparecchio.

L'apparecchio può essere utilizzato solo da bambini sotto la supervisione di un adulto e a loro rischio e pericolo. Non inserire nelle aperture nulla che non sia specificato nelle istruzioni.

Prestare attenzione a tutte le parti sporgenti e ai dispositivi di regolazione che possono interferire con il gioco. L'apparecchio deve essere utilizzato solo per lo scopo previsto.

Portare l'apparecchio nella posizione corretta del corpo per evitare lesioni. Se necessario, chiedere aiuto a un'altra persona durante il trasporto.

L'apparecchio deve essere montato secondo le istruzioni. Se l'apparecchio è incompleto, contattare il reparto tecnico e commerciale al seguente indirizzo e-mail: info@k-sport-de.de e indicare il numero di articolo del pezzo mancante. Se l'apparecchio non può essere montato per motivi tecnici (ad esempio, non c'è un'apertura disponibile, l'apertura si trova in un altro punto, il pezzo è piegato, ecc.

Distribuzione/Servizio: Produttore :

K-SPORT-DE.DE K-Sport GmbH Kiesweg 18 35396 Gießeln +(49)1515 729 14 56 info@k-sport-de.de	K-Sport PL K-SPORT.COM.PL Rzepiennik Biskupi, 214 33-163 Rzepiennik Strzyżewski +(48) 731 400 995 biuro@k-sport.com.pl
---	--